


moon





Patentiertes "2-in-1"
Konzept

der Größere Junior Stuhl erscheint durch einfaches Entfernen des inneren Kindersitzes. Hierdurch erhält das Produkt ein total anderes Aussehen.



Eine komplette
Sitzlösung

ein 3-in-1 mit einer Babyliede, einem Kindersitz und einem Junior Stuhl



Babyliede
(0 - 6 Monate)



Kindersitz
(6 - 36 Monate)



Junior Stuhl
(36 Monate bis 45 kg)

Gewichte & Abmessungen

10,5 




• H103C-BL



WICHTIGE MERKMALE

- Leichte Höhenverstellung. Drücken Sie den Knopf auf der Basis mit Ihrem Fuß für eine einfache Höhenanpassung.
- Mehrfache Verstell-Möglichkeiten für den Sitz. Vom Liegen bis zum aufrecht Sitzen.
- 5-Punkt Sicherheitsgurt mit verstellbaren Schulterpolstern.
- Aluminium Gestell.
- Sehr stabil und trotzdem leicht.
- Erhältlich in 2 Farben, Weiß und Schwarz.
- Babyliege (0-6 Monate)
- Hochstuhl (6-36 Monate)
- Junior Stuhl (ab 36 Monate bis 45 kg)

SPEZITIKATIONEN

Hoch Stuhl:	10,5 
Junior-Stuhl:	8,2 
Von Geburt bis	45 
Länge:	65 cm
Breite:	55 cm
Maximale Tablethöhe:	89 cm
Minimale Tablethöhe:	71 cm

High chair



Sitzerhöhung: ⁽¹⁾

Sinnvoll für kleinere Kinder.

- SH101-03



(1) Separat zu kaufen

Fußstütze: ⁽²⁾

Abnehmbar und verstellbar

- GH103-BL-02
- GH102-02



(2) Separat zu kaufen

Einfach höhenverstellbar

Drücken Sie den Knopf am Fuß des Moon für eine einfache Höhenverstellung.

2

Hochstuhl
(6-36 Monate)

- Sitzeinlage nicht inbegriffen



Maximale
Tischhöhe
89 cm

Minimale
Tischhöhe
71 cm





Baby Kopfschutz

● S101-19BG

1

Babyliege
(0 - 6 Monate)



• baby Kopfschutz
nicht inbegriffen



Mehrere Liegepositionen





Junior-Stuhl:

Ab 36 Monate bis zu 45 kg



• Junior Polster
separat zu kaufen



In der Junior Stuhlvariante die
Fußstütze nicht verwenden!

Was bekommen Sie



Hoch Stuhl



Junior Stuhl



Sicherheitsgurt



Sitzeinlage + 2 Schulterpolster



• separat zu kaufen

Konfigurationen:



Babyliege
(0 - 6 Monate)



Hochstuhl
(6 - 36 Monate)
Fußstütze separat zu kaufen



Junior Stuhl
(Ab 36 Monaten bis 45 kg)



Verfügbare Farben

Aluminium Gestell in Weiß und Schwarz



○ Weiß
H103C-CL



● Schwarz
H103C-BL

Complete the look



Sitzeinlagen



Black
SH101-BB



White
SH101-SW



Camel
SH101-CM



Aubergine
SH101-AG



Fucsia
SH101-FC



Silver
SH101-SV

Junior Polster



Black
SH101-02BB



White
SH101-02SW



Camel
SH101-02CM



Aubergine
SH101-02AG



Fucsia
SH101-02FC



Silver
SH101-02SV

Fußstütze



GH102-02



GH103-BL-02

Kopfschutz



S101-19BG

Sitzerhöhung



SH101-03

Pflege und Wartung

Reinigung des Hochstuhls

Um den Hochstuhl in perfektem Zustand zu bewahren, beachten Sie bitte Folgendes:

- Die verwendeten Stoffe und der Kunststoff entsprechen den höchsten Standards für Hitzebeständigkeit. Aber trotzdem kann der Kunststoff im Laufe der Zeit gelblich werden. Direkte Einwirkung von Sonnenlicht kann diesen natürlichen Prozess beschleunigen. Das wird aber nicht als Mangel anerkannt.
- Damit der Hochstuhl und die Textilien länger halten, setzen Sie ihn nicht direktem Sonnenlicht oder Hitze aus.
- Prüfen Sie Ihren Moon regelmäßig und vergewissern Sie sich, dass die Verschlüsse sowie die anderen Teile in gutem Zustand sind.
- Bitte kontaktieren Sie Ihren Händler, wenn irgendwelche Teile repariert oder ausgetauscht werden müssen.
- Verwenden Sie den Moon nicht, bevor Teile die verbogen, abgenützt oder gebrochen sind, ausgetauscht wurden.

Reinigung des Gestells und des Sitzes

- Für eine komplette Reinigung entfernen Sie den Sitzbezug und den Sicherheitsgurt
- Reinigen Sie alle Teile des Moons mit einem feuchten Tuch und einem milden Reinigungsmittel.
- Verwenden Sie keine scheuernden Reinigungsmittel oder Bleichmittel.
- Die Ablage kann nicht im Geschirrspüler gereinigt werden.

Reinigung des Sitzbezuges

- Reinigen Sie den Bezug mit einem feuchten Tuch und einem mildem Reinigungsmittel.
 - Für größere Flecken entfernen Sie den Bezug und waschen Sie ihn mit der Hand. Geben Sie ein neutrales Reinigungsmittel auf den Fleck und reiben Sie darauf sanft mit einem Schwamm. Vor der Wiederverwendung gut ausspülen und komplett trocknen lassen.
 - Der Gurt kann mit der Hand gewaschen werden. Aber vorher die Schulterpolster abnehmen und erst wieder nach dem Waschen und Trocknen fixieren.
- ! Wiederholen Sie alle angeführten Schritte regelmäßig, um den Hochstuhl in perfektem Zustand zu halten.
- ! Die Stoffe und der Kunststoff sind sehr widerstandsfähig. Aber extreme Sonnenbestrahlung kann eine Veränderung der Farben verursachen.

Garantie



- i** Registrieren Sie Ihr Produkt online unter www.mimakids.com

Dadurch wird Ihre Garantie aktiviert und wir können Sie über mögliche Aktualisierungen des Produkts auf dem Laufenden halten. Ihr Produkt erfüllt die geltenden Sicherheitsvorschriften und es wird garantiert, dass es zum Zeitpunkt des Kaufs frei von Herstellungs- und Materialmängeln ist. Sollte dieses Produkt nach seinem Kauf und während der Garantiezeit (bei normalem Gebrauch wie im Benutzerhandbuch beschrieben) Herstellungs- und/oder Materialmängel aufweisen, wenden Sie sich bitte an Ihren Händler.

Garantiebedingungen:

- Die Garantiezeit beträgt 24 Monate ab Kaufdatum. Diese Garantiefrist ist nicht verlängerbar, auch nicht im Reparaturfall.
- Für eine Gültigkeit der Garantie müssen folgende Punkte erfüllt sein:
 1. Sie haben Ihr Produkt online unter www.mimakids.com registriert.
 2. Sie legen Ihrem Händler den Originalkaufbeleg vor.
 3. Sie geben Ihrem Händler eine Beschreibung des Mangels.
- Die Garantie wird gegenüber dem ursprünglichen Eigentümer des Produktes abgegeben und ist nicht auf einen späteren Eigentümer übertragbar.
- Die Garantie enthält einen Anspruch auf Reparatur, nicht auf Umtausch oder Rückgabe eines Produkts.

Die Garantie wird unter folgenden Umständen nicht gewährt:

- Das Produkt ist von einem Dritten verändert oder repariert worden.
- Korrosion oder Rostbildung an Rädern und Gestell aufgrund extremer Umweltbedingungen, darunter hohe Luftfeuchtigkeit, Salpeter, Eis oder Schnee, oder aufgrund unzureichender Wartung.
- Der Mangel wurde durch unsachgemäße Nutzung oder Wartung verursacht oder durch eine andere Ursache, die als durch den Benutzer verschuldet gilt, insbesondere die Nichterfüllung der Gebrauchsanweisungen, die im Benutzerhandbuch beschrieben werden.
- Der Mangel ist als Ergebnis eines Unfalls oder einer Beschädigung entstanden, der/die durch eine Flug- oder Transportgesellschaft verursacht wurde.
- Bei normaler Abnutzung, die durch den täglichen Gebrauch dieses Produkts zu erwarten ist.
- Ausbleichen oder Beschädigung des Stoffes durch Waschen, Regenwasser oder eine übermäßige Aussetzung der Sonnenstrahlung.
- Der Mangel ist das Ergebnis einer Überlastung (durch Überschreiten des angegebenen Höchstgewichts für das Kind oder einen Gegenstand, mit dem der Wagen beladen wurde).